

## Responsabilité de la direction relativement aux états financiers consolidés

Les états financiers consolidés ci-joints de Transcontinental inc. sont sous la responsabilité de la direction et ont été approuvés par le conseil d'administration de la Société. Les états financiers incluent des montants établis par la direction selon des estimations qu'elle juge raisonnables et justes. Les états financiers ont été dressés par la direction selon les principes comptables généralement reconnus du Canada.

Dans le cadre de ses responsabilités, la direction de Transcontinental inc. et de ses filiales met au point et améliore les systèmes comptables et de gestion en vue de fournir l'assurance raisonnable de la protection des actifs contre une perte éventuelle ou une utilisation non autorisée ainsi que de la fiabilité des registres comptables lors de la préparation des états financiers.

Le conseil d'administration de la Société assume la responsabilité des états financiers, surtout par l'entremise de son Comité de vérification. Le Comité de vérification rencontre chaque trimestre la direction ainsi que les vérificateurs externes en vue de discuter des résultats de la vérification, du contrôle interne et de sujets touchant l'information financière. Les vérificateurs externes nommés par les actionnaires peuvent s'adresser librement au Comité de vérification que la direction soit présente ou non.

Les présents états financiers ont été vérifiés par le cabinet KPMG s.r.l. / s.e.n.c.r.l., comptables agréés, et leur rapport est présenté ci-dessous.

Le président et chef de la direction,



François Olivier

Le vice-président et chef de la direction financière,



Benoît Huard

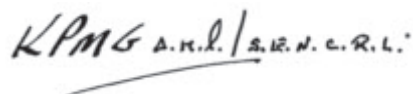
## Rapport des vérificateurs aux actionnaires de Transcontinental inc.

Nous avons vérifié le bilan consolidé de Transcontinental inc. (la « Société ») au 31 octobre 2009 et les états consolidés des résultats, du résultat étendu, des bénéfices non répartis et des flux de trésorerie de l'exercice terminé à cette date. La responsabilité de ces états financiers incombe à la direction de la Société. Notre responsabilité consiste à exprimer une opinion sur ces états financiers en nous fondant sur notre vérification.

Notre vérification a été effectuée conformément aux normes de vérification généralement reconnues du Canada. Ces normes exigent que la vérification soit planifiée et exécutée de manière à fournir l'assurance raisonnable que les états financiers sont exempts d'inexactitudes importantes. La vérification comprend le contrôle par sondages des éléments probants à l'appui des montants et des autres éléments d'information fournis dans les états financiers. Elle comprend également l'évaluation des principes comptables suivis et des estimations importantes faites par la direction, ainsi qu'une appréciation de la présentation d'ensemble des états financiers.

À notre avis, ces états financiers consolidés donnent, à tous les égards importants, une image fidèle de la situation financière de la Société au 31 octobre 2009 ainsi que des résultats de son exploitation et de ses flux de trésorerie pour l'exercice terminé à cette date selon les principes comptables généralement reconnus du Canada.

Les états financiers consolidés au 31 octobre 2008 et pour l'exercice terminé à cette date ont été vérifiés par d'autres vérificateurs, qui ont exprimé une opinion sans réserve sur les états financiers dans leur rapport daté du 9 décembre 2008.



Comptables agréés  
Montréal, Canada  
Le 14 décembre 2009

\*CA auditeur permis no 10892

## États consolidés des résultats

Pour les exercices terminés les 31 octobre  
(en millions de dollars, sauf les données par action)

	Notes	2009	2008 (note 2)
Revenus		<b>2 294,6 \$</b>	2 429,3 \$
Frais d'exploitation		<b>1 680,8</b>	1 784,1
Frais de vente, frais généraux et administratifs		<b>264,5</b>	283,7
Bénéfice d'exploitation avant amortissement, dépréciation d'actifs, frais de restructuration et dépréciation des écarts d'acquisition et actifs incorporels		<b>349,3</b>	361,5
Amortissement	4	<b>137,4</b>	127,7
Dépréciation d'actifs et frais de restructuration	5	<b>78,0</b>	27,4
Dépréciation des écarts d'acquisition et actifs incorporels	11 et 12	<b>172,6</b>	192,1
Bénéfice (perte) d'exploitation		<b>(38,7)</b>	14,3
Frais financiers	6	<b>41,0</b>	30,5
Escompte sur vente de débiteurs	8	<b>4,5</b>	9,3
Perte avant impôts sur les bénéfices et part des actionnaires sans contrôle		<b>(84,2)</b>	(25,5)
Impôts sur les bénéfices recouvrés	7	<b>(2,7)</b>	(31,7)
Part des actionnaires sans contrôle		<b>0,3</b>	(0,4)
<b>Bénéfice net (perte nette)</b>		<b>(81,8)</b>	6,6
Dividendes sur actions privilégiées, déduction faite des impôts y afférents		<b>0,5</b>	—
<b>Bénéfice net (perte nette) attribuable aux actions participantes</b>		<b>(82,3) \$</b>	6,6 \$
Bénéfice net (perte nette) par action - de base	18	<b>(1,02) \$</b>	0,08 \$
Bénéfice net (perte nette) par action - dilué	18	<b>(1,02) \$</b>	0,08 \$
Nombre moyen d'actions participantes en circulation (en millions)		<b>80,8</b>	81,7

Les notes afférentes font partie intégrante des états financiers consolidés.

## États consolidés du résultat étendu

Pour les exercices terminés les 31 octobre  
(en millions de dollars)

	Notes	2009	2008 (note 2)
<b>Bénéfice net (perte nette)</b>		<b>(81,8) \$</b>	6,6 \$
Autres éléments du résultat étendu :			
Variation nette latente de la juste valeur des dérivés désignés comme couverture de flux de trésorerie, déduction faite des impôts sur les bénéfices de 3,0 millions de dollars pour l'exercice terminé le 31 octobre 2009 ((8,0) millions pour l'exercice terminé le 31 octobre 2008)		<b>9,2</b>	(17,6)
Ajustements afin de reclasser la variation nette de la juste valeur des dérivés désignés comme couverture de flux de trésorerie au cours des périodes antérieures, portés aux résultats au cours de la période considérée, déduction faite des impôts sur les bénéfices de 3,9 millions de dollars pour l'exercice terminé le 31 octobre 2009 ((3,4) millions pour l'exercice terminé le 31 octobre 2008)		<b>6,7</b>	(7,4)
Variation nette de la juste valeur des dérivés désignés comme couverture de flux de trésorerie		<b>15,9</b>	(25,0)
Gains nets latents sur la conversion des états financiers des établissements étrangers autonomes		<b>4,7</b>	17,4
<b>Autres éléments du résultat étendu</b>	<b>21</b>	<b>20,6</b>	(7,6)
<b>Résultat étendu</b>		<b>(61,2) \$</b>	(1,0) \$

## États consolidés des bénéfices non répartis

Pour les exercices terminés les 31 octobre  
(en millions de dollars)

	Notes	2009	2008
<b>Solde au début de l'exercice présenté antérieurement</b>		<b>756,5 \$</b>	806,4 \$
Changement de convention comptable - Écarts d'acquisition et actifs incorporels	<b>2</b>	<b>(3,0)</b>	(1,7)
<b>Solde redressé au début de l'exercice</b>		<b>753,5</b>	804,7
Bénéfice net (perte nette)		<b>(81,8)</b>	6,6
Prime versée au rachat d'actions	<b>17</b>	<b>671,7</b>	811,3
Dividendes sur actions participantes		<b>—</b>	(32,5)
		<b>(25,8)</b>	(25,3)
<b>Solde à la fin de l'exercice</b>		<b>645,9 \$</b>	753,5 \$

Les notes afférentes font partie intégrante des états financiers consolidés.


# Bilans consolidés

Aux 31 octobre  
(en millions de dollars)

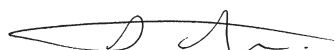
	Notes	2009	2008 (note 2)
<b>Actif à court terme</b>			
Trésorerie et équivalents de trésorerie		34,7 \$	90,7 \$
Débiteurs	8	330,7	207,1
Impôts sur les bénéfices à recevoir		4,1	4,5
Stocks	9	78,2	99,3
Frais payés d'avance et autres actifs à court terme		23,0	16,1
Impôts futurs	7	11,9	28,1
		482,6	445,8
<b>Immobilisations corporelles</b>	10	978,7	936,7
<b>Écarts d'acquisition</b>	11	673,4	842,6
<b>Actifs incorporels</b>	12	181,2	184,1
<b>Impôts futurs</b>	7	165,8	141,0
<b>Autres éléments d'actif</b>	13	68,0	64,8
		2 549,7 \$	2 615,0 \$
<b>Passif à court terme</b>			
Créditeurs et charges à payer		378,3 \$	442,9 \$
Impôts sur les bénéfices à payer		26,8	48,3
Abonnements perçus d'avance et dépôts		43,7	49,6
Impôts futurs	7	0,5	9,9
Portion à court terme de la dette à long terme	15	7,8	194,3
		457,1	745,0
<b>Dette à long terme</b>	15	819,0	602,1
<b>Impôts futurs</b>	7	110,0	99,3
<b>Autres éléments du passif</b>	16	48,3	65,5
		1 434,4	1 511,9
<b>Part des actionnaires sans contrôle</b>		0,1	0,1
<b>Engagements, garanties et passifs éventuels</b>			
<b>Capitaux propres</b>			
Capital-actions	17	476,5	379,5
Surplus d'apport	20	12,9	11,3
Bénéfices non répartis		645,9	753,5
Cumul des autres éléments du résultat étendu	21	(20,1)	(41,3)
		625,8	712,2
		1 115,2	1 103,0
		2 549,7 \$	2 615,0 \$

Les notes afférentes font partie intégrante des états financiers consolidés.

Approuvé au nom du conseil d'administration,



Rémi Marcoux, administrateur



Richard Fortin, administrateur

# États consolidés des flux de trésorerie

Pour les exercices terminés les 31 octobre  
(en millions de dollars)

	Notes	2009	2008 (note 2)
<b>Activités d'exploitation</b>			
Bénéfice net (perte nette)		(81,8) \$	6,6 \$
Éléments sans effet sur la trésorerie et les équivalents de trésorerie			
Amortissement	4	161,7	149,8
Dépréciation d'actifs	5	21,1	16,9
Dépréciation des écarts d'acquisition et actifs incorporels	11 et 12	172,6	192,1
Perte (gain) à la cession d'actifs		(1,2)	0,4
Impôts futurs	7	(31,9)	(66,9)
Variation nette de l'actif et du passif au titre des prestations constituées	24	(7,4)	(6,0)
Rémunération à base d'actions	19	4,3	2,3
Autres		10,1	1,7
Fonds générés par les activités d'exploitation avant variation des éléments hors caisse			
liés à l'exploitation		247,5	296,9
Variation des éléments hors caisse liés à l'exploitation	22	(168,7)	(12,9)
Fonds liés aux activités d'exploitation			
<b>Activités d'investissement</b>			
Acquisitions d'entreprises	23	(14,4)	(67,3)
Acquisitions d'immobilisations corporelles		(261,9)	(228,7)
Cessions d'immobilisations corporelles		16,3	1,9
Augmentation des autres éléments d'actif et actifs incorporels		(25,5)	(31,3)
Fonds liés aux activités d'investissement			
<b>Activités de financement</b>			
Augmentation de la dette à long terme		281,8	—
Remboursement de la dette à long terme		(108,4)	(26,0)
Augmentation (diminution) du crédit à terme rotatif		(89,7)	177,7
Dividendes sur actions participantes		(25,8)	(25,3)
Rachat d'actions participantes	17	—	(48,7)
Émission d'actions participantes	17	0,2	0,6
Émission d'actions privilégiées	17	96,8	—
Autres		(0,6)	(0,2)
Fonds liés aux activités de financement			
Incidence des écarts de taux de change sur la trésorerie et les équivalents de trésorerie libellés en devises étrangères			
		(3,6)	5,5
Augmentation (diminution) de la trésorerie et des équivalents de trésorerie			
Trésorerie et équivalents de trésorerie au début de l'exercice		90,7	48,5
Trésorerie et équivalents de trésorerie à la fin de l'exercice		34,7 \$	90,7 \$

Les notes afférentes font partie intégrante des états financiers consolidés.